

日本農芸化学会関西支部 第515回講演会

-Zoom ミーティングへの参加方法- ならびに -ブレイクアウトルームの移動・退出方法-

1. Zoom のデスクトップアプリが最新バージョン（バージョン: 5.6.6）であることをご確認ください。



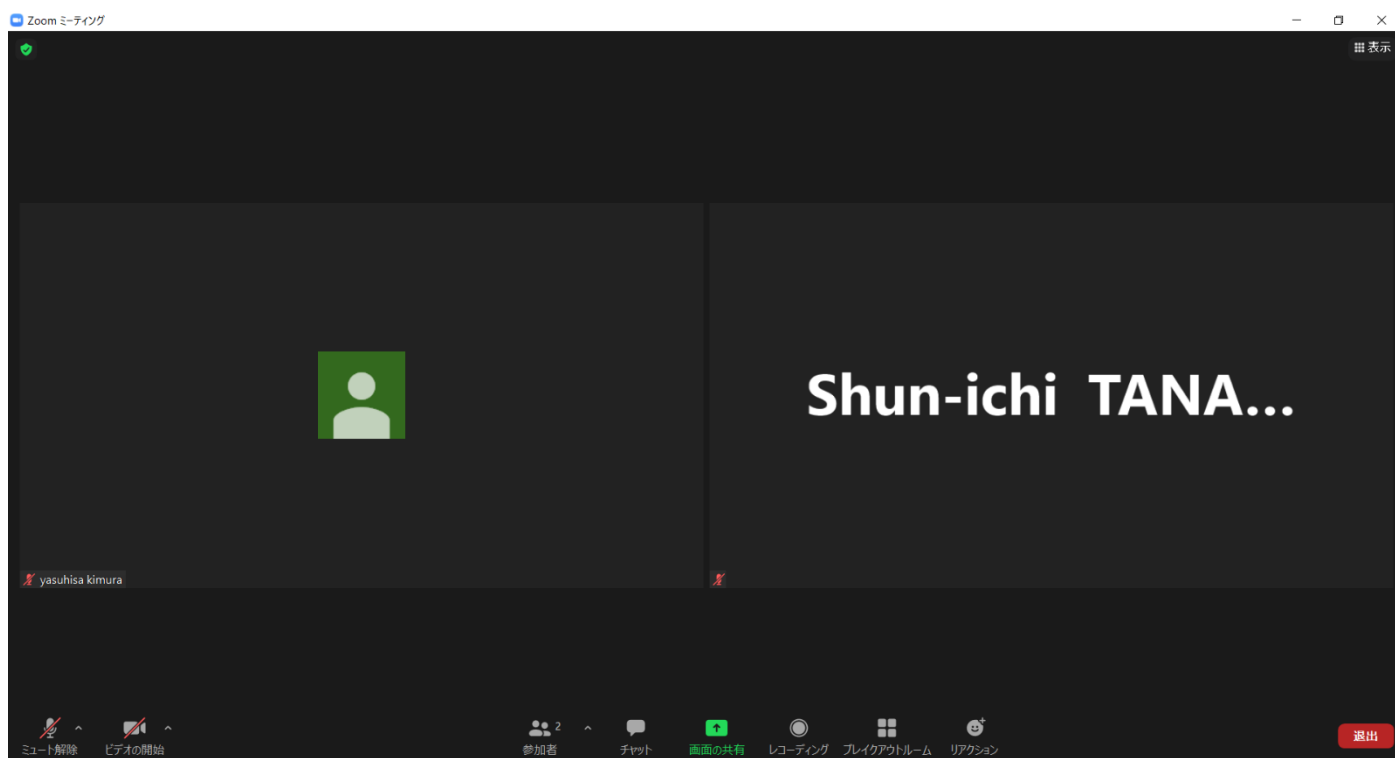
Zoom アプリを立ち上げた後、
赤枠内の数字でご確認下さい。

1-a. 最新バージョンでない場合には、以下の URL より直接ダウンロードして下さい。

<https://zoom.us/support/download>

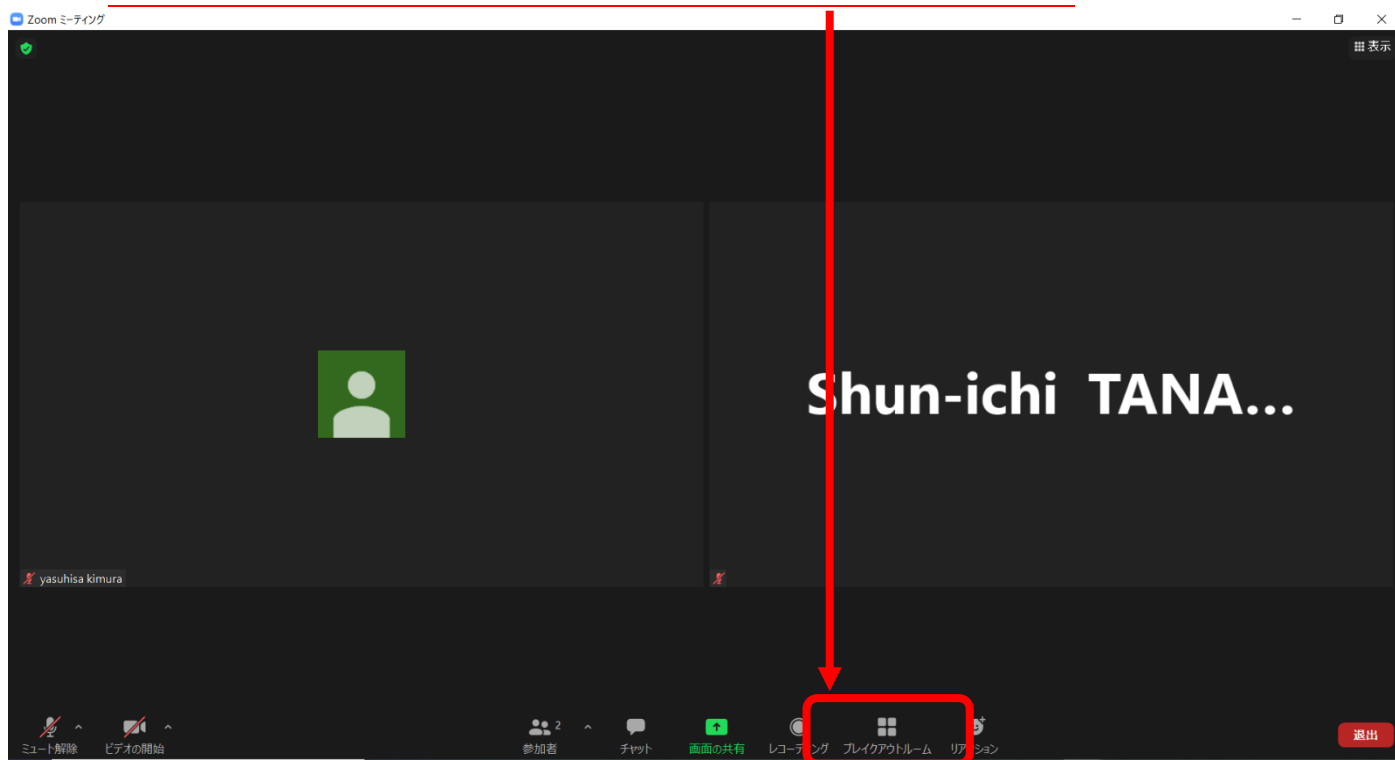
1-b. 最新バージョンの場合、2 へとお進み下さい。

2. 皆様にメールでお送りした Zoom ミーティングの「招待 URL をクリック」、もしくは、「ミーティング ID とパスコードの入力」によりご参加下さい。参加されると、自動でメインセッションの会場『メイン会場』へと移動し、以下のような画面がデスクトップに表示されます。『メイン会場』において、【開会の辞（13:00-13:05）】と【一般演題：ダイジェストトーク（13:05-15:10）】が開催されます。

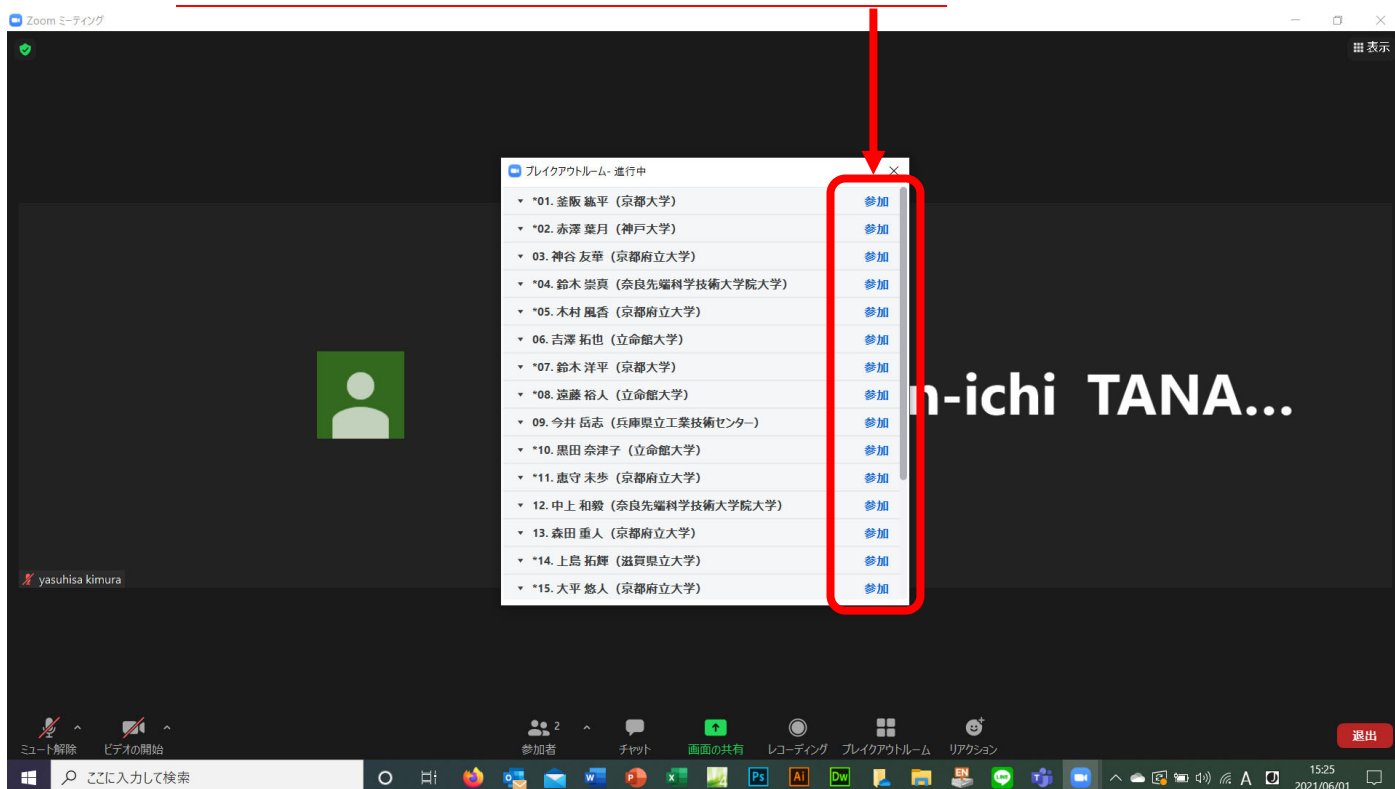


3. 【一般演題：ダイジェストトーク（13:05-15:10）】の終了後、休憩（15:10-15:20）を挟んで、【個別ディスカッション（15:20-16:05：奇数番、16:05-16:50：偶数番）】が行われます。各演者に用意された『個別ディスカッションルーム（ブレイクアウトルーム）』へ、以下の方法で移動下さい。

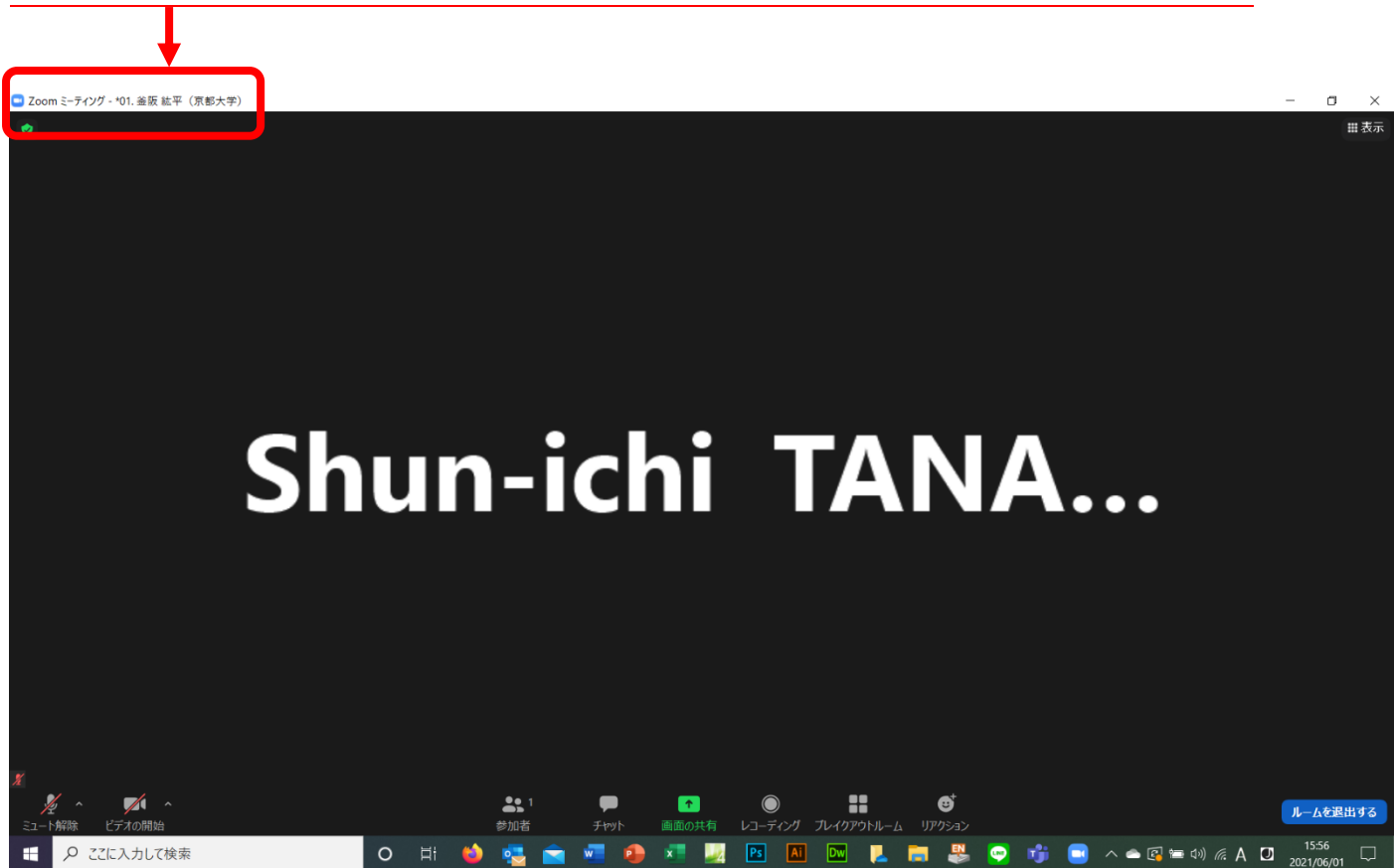
3-1. メイン画面下の「ブレイクアウトルーム（赤枠で囲ったところ）」をクリックして下さい。



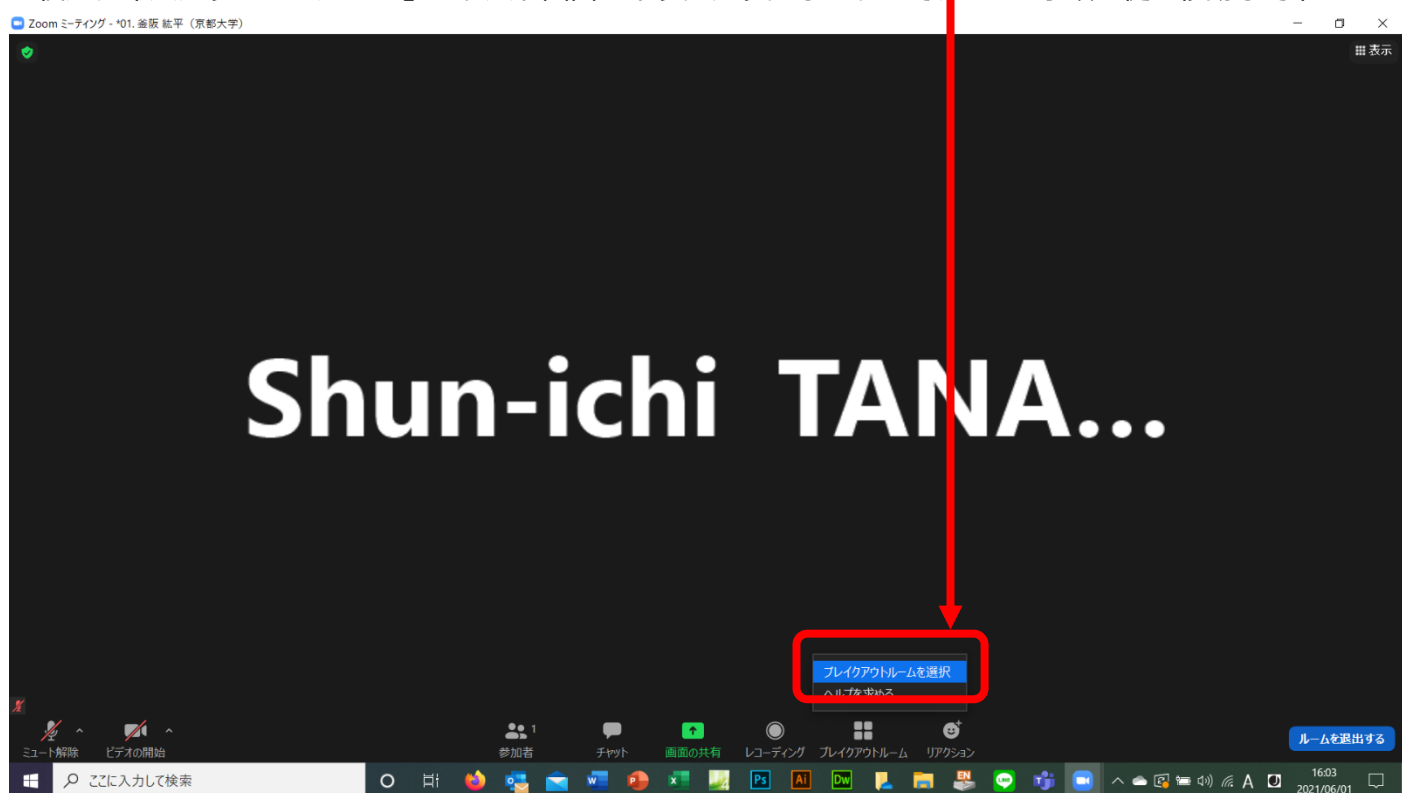
3-2. 『個別ディスカッションルーム』のリスト画面がポップアップします。『個別ディスカッションルーム』への移動は、リスト画面右端の「参加（赤枠で囲ったところ）」をクリックすることで行っていただけます。



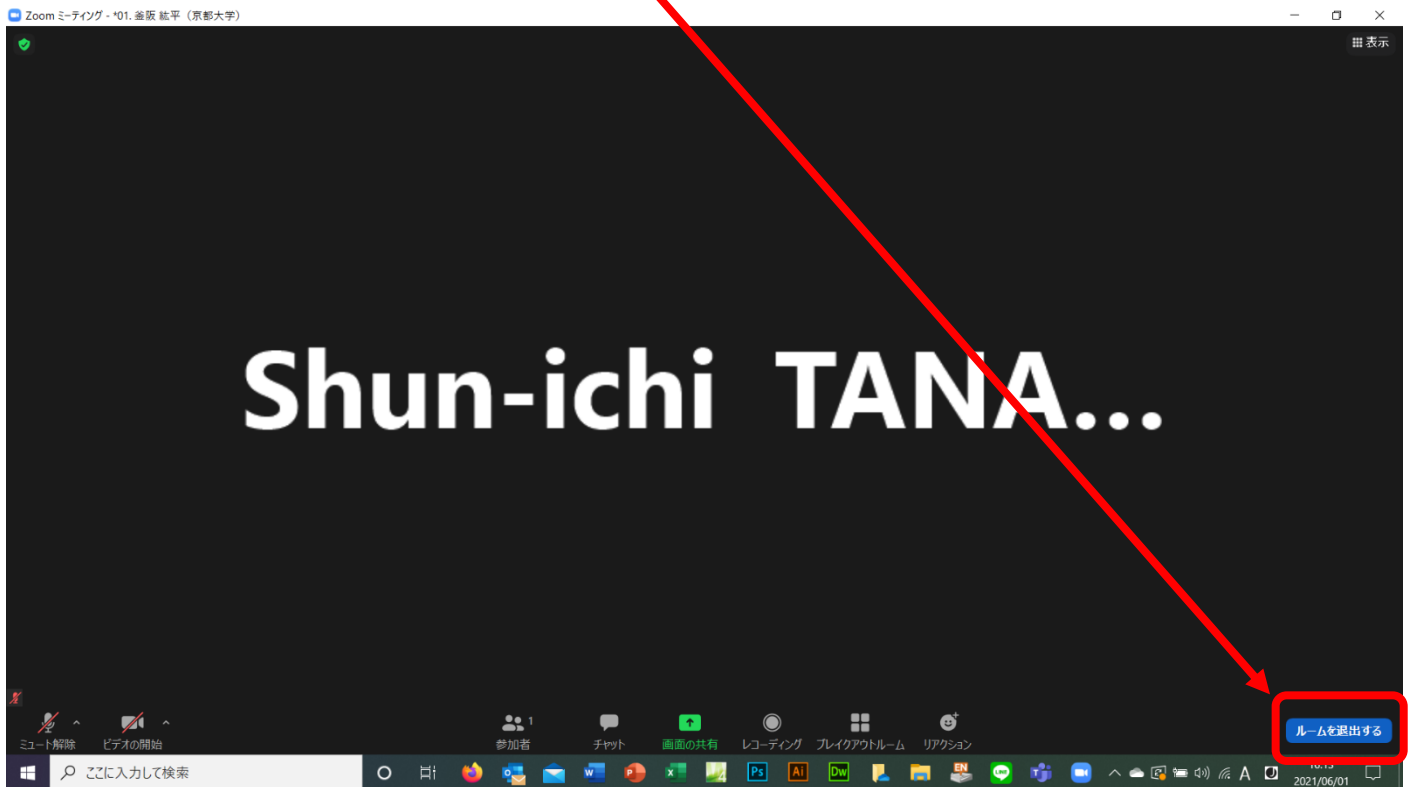
3-3. ご自身の目的とする『個別ディスカッションルーム』へ正しく移動できたかについては、メイン画面左上に「Zoom ミーティング - XX.XXXX (XX大学)」と示されていること、またXXの部分をご確認下さい。



3-4. 別の『個別ディスカッションルーム』へ移動する際には、メイン画面下の「ブレイクアウトルーム」をクリックし、ポップアップする「ブレイクアウトルームを選択 (赤枠で囲ったところ)」をクリックすると、再び『個別ディスカッションルーム』のリスト画面がポップアップしますので、3-2 の手順に従い移動して下さい。



3-5. 『個別ディスカッションルーム』から退出して『メイン会場』へ戻る場合には、メイン画面右下の「ルームを退出する（赤枠で囲ったところ）」をクリックし、ポップアップする「ブレイクアウトルームを退出」をクリックして下さい。自動で『メイン会場』へと移動します。



なお、ブレイクアウトルームの移動および退出に関して、ご自身で移動・退出できない等のトラブルがございましたら、メインルーム（『メイン会場』）にお戻りいただき、音声（ミュート解除をご確認下さい） ないしはチャットでその旨をお知らせ下さい。 事務局の方で移動を行います。

4. 【個別ディスカッション】の終了後、休憩（16:50-17:00）を挟んで、『メイン会場』において【2021年度農芸化学技術賞受賞記念講演】が行われます。以降のプログラムについても全て『メイン会場』で実施されますので、これ以降の部屋の移動は必要ございません。なお、『メイン会場』へ正しく移動できたかどうかについては、メイン画面左上に「Zoom ミーティング」とだけ示されていることをご確認下さい。

